



Perfekt balance og komfort

Med den innovative loftlift **Invacare Robin** er der tænkt på såvel bruger som plejepersonale. De to unikke løftestropper sikrer maksimal kontakt bruger og hjælper imellem, og gør dermed forflytningssituationer mere behagelige. Systemet uden løftebøjle sikrer brugeren en stabil og tryk forflytning – med værdigheden i behold.



Yes, you can.®



Komfort

Det unikke design med to løftestrop- per giver uovertruffen stabilitet ved for- flytning. Den indbyggede "soft start" funktion gør løftet mere behageligt for brugeren, og motorens to forskellige hastigheder reducerer tidsforbruget i for- bindelse med forflytning. De to løfte- stropper justerer sig automatisk efter brugerens størrelse og eliminerer derved behovet for løftebøjler i forskellige stør- relser.

En værdig forflytning


Personlig kontakt ved forflytning er yderst vigtig. *Invacare Robin* er et bøjleløst system, der giver mulighed for tættere kontakt og sikrer god kommunikation og øjenkontakt mellem bruger og hjælper. Robin gør med andre ord en forflytning mere værdig.

Let at arbejde med - let at anvende

De patenterede løftestrop- per gør det let for hjælperen at montere sejlet korrekt med et minimum af kræfter, og med den selvåbende sejkrog er sikkerheden helt i top. Motorenheden køres let, via skinnesystemet, i rette position. Den

brugervenlige håndbetjening har tydelige funktionstaster, og er let at anvende. Et behageligt blå lys på undersiden af motorenheden lyser, når liften er i brug og „fortæller“ brugeren, at der liftes.


Egenskaber



Nødstop og nødsænkning



Selvjusterende stropper der automatisk justerer sig efter brugeren



Selvåbende løftekroge der automatisk lukkes ved brug



Håndbetjening der kan udskiftes uden at afmontere løftemotor

Egenskaber



Robin

Robin er udviklet med sikkerheden for øje. Her er der ingen risiko for hovedskader på et tungt løfteåg, der i en forflytningsituation pludselig drejer rundt.



Robin Mover

Med integreret motor til bevægelse langs traversen.



Lysindikator

Det blå lys indikerer at der liftes og blinker når liften skal lades op.



Opladning

Nem opladning via håndbetjening og vægmonteret lader.



Ekstra sikkerhed

Mulighed for at tilkoble nødbatteri udenpå løftmotoren.



Ekstra kontroltaster

Hvis håndbetjening mod forventning skulle være defekt, kan løftmotoren betjenes direkte på undersiden.



Vægt

Mulighed for at montere vægt.




Skinnekompatibilitet

Robin kan ved hjælp af en særlig kørevogn monteres i alle almindeligt forekommende skinnetyper.



Nem betjening






Smart holder til montering på løftestrop.





Nem montering

Robin kan let monteres i skinnesystemet uden brug af værktøj.

Tekniske data

					
Robin	470 mm	250 mm	190 mm	2,5 meter	30 mm/s (85 kg) 40 mm/s (0 kg)
Robin Mover	470 mm	250 mm	310 mm	2,5 meter	30 mm/s (85 kg) 40 mm/s (0 kg)

		
Robin	7 kg	200 kg
Robin Mover	9,5 kg	200 kg



Farve



Hvid/grå